	<b>INFORMAZIONI GENERALI CERTIFICAZIONE FIGURE SICUREZZA SUI LUOGHI DI LAVORO</b>	Mod.42P Rev. 00 del 01/09/2020
Emesso da RGQ	Approvato da AU	pag. 1 di 4



## PROFILI PROFESSIONALI

### **Responsabile del servizio di prevenzione e protezione (RSPP):**

Rappresenta, così come prevede il D.Lgs. 81/2008 e s.m.i., una figura obbligatoria per il mantenimento di un ambiente di lavoro sicuro e sano, avendo il compito di mettere in atto tutte le procedure necessarie per proteggere i lavoratori e per prevedere le condizioni pericolose per la loro sicurezza e la loro salute.

### **Addetto al servizio di prevenzione e protezione (ASPP):**

Persona in possesso delle capacità e dei requisiti professionali di cui all'articolo 32 del Dlgs 81/08, facente parte del servizio di prevenzione e protezione. L'ASPP collabora con l'RSPP con cui condivide l'obiettivo e il ruolo.

### **Coordinatore della sicurezza (CS):**


Figura professionale che riguarda in dettaglio la sicurezza sul lavoro e la regolarità dei cantieri temporanei e mobili e in generale dei lavori di costruzione, manutenzione, riparazione, demolizione, conservazione, risanamento, ristrutturazione o equipaggiamento, la trasformazione, il rinnovamento o lo smantellamento di opere fisse, permanenti o temporanee, in muratura, in cemento armato, in metallo, in legno o in altri materiali (Testo unico Allegato X)". È una figura chiave, che si trova nella posizione intermedia, di ponte, tra i committenti e i progettisti ai quali spetta la prima e indispensabile pianificazione e organizzazione della sicurezza in cantiere, le ditte sul campo e gli operai.

### **Consulente Tecnico per la sicurezza (CTS):**

Il Consulente Tecnico per la Sicurezza ha il compito di supportare l'azienda nell'adeguamento alle norme di legge vigenti, fornendo e integrando le informazioni pertinenti, analizzando le situazioni lavorative, individuando i rischi presenti e indicando le misure di sicurezza da adottare per ovviare agli stessi e così via.

### **Formatore per la sicurezza sul lavoro (FSL):**

Il docente formatore per la sicurezza nei luoghi di lavoro è una figura in grado di trasferire alle aziende italiane un approccio culturale completo ed innovativo sui temi della sicurezza.

	<b>INFORMAZIONI GENERALI CERTIFICAZIONE FIGURE SICUREZZA SUI LUOGHI DI LAVORO</b>	Mod.42P Rev. 00 del 01/09/2020
Emesso da RGQ	Approvato da AU	pag. 2 di 4

La necessità di strutturare e regolamentare la figura del formatore sicurezza deriva dall'obbligo di effettuare formazione in materia di sicurezza sui luoghi di lavoro come indicato dal D.Lgs. 81/2008 e s.m.i.

### **Istruttore dei formatori per la sicurezza sul lavoro (IFSL):**

L'Esperto istruttore dei formatori per la sicurezza sul lavoro è una persona che ha le conoscenze, l'esperienza e la capacità necessarie per la gestione dei processi di apprendimento degli adulti nel settore della sicurezza sul lavoro così come disciplinato dal D.Lgs. 81/2008 e s.m.i. per la formazione dei formatori per la sicurezza sul lavoro (FSL). Tale figura è caratterizzata da un uso appropriato dei metodi e delle tecniche, dalla loro coerenza con i processi organizzativi (strategie, strutture, tecnologie, sistemi di pianificazione e controllo) e sociali (esigenze delle risorse umane, cultura organizzativa, professionalità, sistemi di comunicazione).

## **REQUISITI MINIMI PER L'ACCESSO ALL'ESAME**

I requisiti di **istruzione, formazione specifica ed esperienza professionale** necessari per poter accedere alla certificazione per uno dei profili sopra indicati sono definiti nello schema di riferimento.

## **QUATTRO STEP PER LA CERTIFICAZIONE**




### **STEP 1: PRESENTAZIONE DELLA CANDIDATURA**

Tutti i documenti necessari per la richiesta di certificazione (documenti di schema, moduli, tariffario, ecc) sono forniti al cliente a seguito di richiesta inviata alla mail [certificazioni@globalformsrl.it](mailto:certificazioni@globalformsrl.it)

Per partecipare all'esame di certificazione il candidato deve inviare la seguente documentazione:

- Modulo "Richiesta di certificazione", compilato e firmato;
- Copia del pagamento della quota di "presentazione domanda ed esame documentale" come da tariffario;
- Fotocopia documento d'identità e del codice fiscale;
- Curriculum Vitae datato e firmato;

	<b>INFORMAZIONI GENERALI CERTIFICAZIONE FIGURE SICUREZZA SUI LUOGHI DI LAVORO</b>	Mod.42P Rev. 00 del 01/09/2020
Emesso da RGQ	Approvato da AU	pag. 3 di 4

- Evidenze documentali a copertura dei requisiti di istruzione, formazione specifica ed esperienza professionale richiesti dallo schema e definiti in base al profilo richiesto.
- Documento “guida all’uso dei marchi” compilato e firmato nell’ultima pagina
- Documento “condizioni generali di contratto” datato e firmato nell’ultima pagina

Si intende per “evidenza documentale” un documento che contiene il nome e cognome del candidato, il datore di lavoro/committente, le funzioni e le attività svolte, la durata delle attività con i relativi riferimenti. Ad esempio: lettere di referenze, contratti, incarichi, ecc.

La documentazione deve essere inviata all’indirizzo [certificazioni@globalformsrl.it](mailto:certificazioni@globalformsrl.it), oppure, in caso di dimensione della mail superiore a 10 MB, tramite il sito [www.wetransfer.com](http://www.wetransfer.com).

## STEP 2: ANALISI DOCUMENTALE

Globalform, tramite la propria struttura tecnica, effettuerà l’analisi dei curricula dei richiedenti l’accesso all’esame di certificazione per verificare la congruità delle informazioni riportate a fronte dei requisiti indicati nel modulo di domanda (informazioni inerenti il percorso professionale, di formazione, ecc.); Inoltre verranno verificati i documenti comprovanti le attività e i titoli indicati sul curriculum e richiesti, come allegati, dalla domanda di certificazione.

All’esito positivo di questa verifica, Globalform comunica al richiedente il suo status di candidato all’esame e la data della prima sessione disponibile.

Per poter accedere all’esame di certificazione il candidato deve inviare copia del pagamento della quota di “partecipazione esame” per il profilo richiesto come da tariffario.

## STEP 3: ESAME DI CERTIFICAZIONE

La valutazione del candidato viene effettuata sulla base delle conoscenze, delle competenze e delle abilità definite nello schema di riferimento per lo specifico profilo. L’esame di certificazione prevede:


**Colloquio tecnico individuale:** L’esame prevede il superamento di un colloquio Tecnico sulle tematiche (Conoscenze/Competenze) indicate nello schema di riferimento per lo specifico profilo. L’esame di certificazione si considera superato se il candidato raggiunge un punteggio minimo pari a 7/10. Globalform è particolarmente attenta alla scelta degli esaminatori, professionisti con esperienza pluriennale nell’ambito della sicurezza sui luoghi di lavoro, con capacità nella gestione del tempo, che garantiscano imparzialità e indipendenza nella valutazione oltre che un approccio costruttivo verso i candidati.

## STEP 4: RILASCIO DELLA CERTIFICAZIONE

Il rilascio della certificazione è soggetto alle seguenti condizioni:

- superamento dell’analisi documentale e dell’esame di certificazione;
- pagamento delle quote previste da tariffario;
- accettazione del regolamento d’uso del certificato e del marchio di certificazione.

All’esito positivo dell’esame vi è il rilascio del certificato da parte del comitato di delibera e l’iscrizione nel Registro dei Professionisti Certificati.

	<b>INFORMAZIONI GENERALI CERTIFICAZIONE FIGURE SICUREZZA SUI LUOGHI DI LAVORO</b>	Mod.42P Rev. 00 del 01/09/2020
Emesso da RGQ	Approvato da AU	pag. 4 di 4

### **GESTIONE DEI RECLAMI E DEI RICORSI**

GLOBALFORM tratta i reclami relativi alle modalità di erogazione dei servizi di certificazione, i ricorsi sulle decisioni assunte in merito alla certificazione e le segnalazioni relative a presunte irregolarità da parte del personale certificato sulla base di una procedura che prevede:

- l'obbligo di registrare e trattare ciascun reclamo/segnalazione/ricorso confermandone per iscritto la ricezione entro 15 giorni solari;
- l'avvio di un'istruttoria specifica;
- la comunicazione della decisione finale al reclamante, ricorrente o segnalante;
- l'adozione, se necessario, di ogni azione correttiva nel caso in cui il ricorso, reclamo o la segnalazione abbiano evidenziato una carenza da parte di Globalform.

Il modulo per l'effettuazione di eventuali reclami/segnalazioni/ricorsi viene consegnato al candidato durante l'esame di certificazione ed è disponibile sul sito [www.globalformsrl.it](http://www.globalformsrl.it).